

1 Aktivace čidla (cca 10 min)

Čidlo má uvnitř 2 baterie a je připraveno k aktivaci.

- a Na mobilu si v Google Play nebo App Store stáhněte aplikaci Senzoor



a klikněte na **AKTIVACE ČIDLA**

- b nebo jděte na www.senzoor.cz/aktivace zadejte váš aktivační kód (na první straně) a postupujte dle instrukcí na vašem zařízení.

i Pro aktivaci čidla je nutné přihlášení / registrace.

2 Nastavení upozornění

Čidlo rozpozná manipulaci s předmětem, na který je umístěno.

Upozornění vám a ostatním uživatelům lze nastavit na

- mobilní aplikaci (push notifikace)
- e-mail
- nebo SMS

v **uživatelské sekci v MENU** přes: Můj profil



3

Nastavení čidla

Informace o stavu zapnutého čidla jsou neustále aktualizovány v uživatelské sekci.

Moje Senzory



Název čidla



Hlídám

Zapnutý Senzor Move je buď v režimu:



Nehlídám



Hlídám

Výchozí stav, kdy zobrazuje informace o pohybu pouze v Historii událostí v detailu čidla.

Zasílá zvolená upozornění (viz bod 2. Nastavení upozornění).

Mezi režimy přepínáte v detailu čidla

HLÍDAT

NEHLÍDAT

V detailu čidla pak skrze

NASTAVENÍ

spravujete

- zasílání upozornění vám i ostatním uživatelům,
- potvrzování poplachu u přístupu více uživatelů
- nebo reklamaci či vrácení čidla.

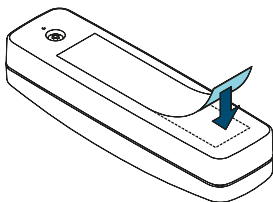
4

Umístění čidla

Nastavené čidlo umístěte/nalepte na místo, které chcete mít pod kontrolou.

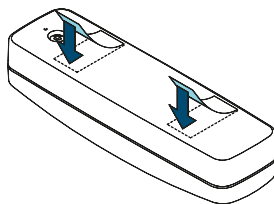
Nano páska

lehce přemístitelná, vhodná pouze na hladké povrchy jako sklo, plasty



3M páska



⚠ stabilní umístění - pro všechny typy povrchů (extrémní přilnavost)



⚠ Čidlo není voděodolné.

Nano páska

Při snížené přilnavosti otřete vlhkým hadříkem, nechte oschnout a bude opět držet.



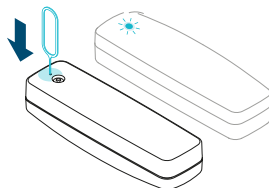
sponka

3M páska

5 Přemístění čidla

Po každém větším přemístění čidla (např. z domu do garáže, z bytu do sklepa)

- a** Zasuňte přiloženou sponku do otvoru na ploché straně čidla, lehce zatlačte a vytáhněte. Následně blikne zelená kontrolka. Probliknutí značí zahájení ověření signálu.



- b** Vyčkejte 10 minut, než vám přijde SMS o kvalitě signálu.

6 Vypnutí čidla

Čidlo lze kdykoliv vzdáleně přes aplikaci

VYPNOUT 


V tomto stavu se **neobrazují ani nezasílají upozornění** a za provoz čidla **neplatíte**.

Časté otázky: www.senzoor.cz/faq

Kontakt: +420 226 292 710 | info@senzoor.cz



- 1 Aktivace čidla
- 2 Nastavení upozornění
- 3 Nastavení čidla
- 4 Umístění čidla
- 5 Přemístění čidla
- 6 Vypnutí čidla



aktivační kód